



<b>QUESTIONARIO SODDISFAZIONE UTENTI SITO INTERNET DEL COMUNE</b>			
<b>Comparazione indagini 2009 e 2011</b>			
<b>Sono stati comparati 80 questionari on-line nel periodo dal 20/01/11 al 10/05/11.</b>			
Si espongono di seguito le risposte alle domande che sono state sintetizzate per facilità di lettura.			
Si espongono di seguito le risposte alle domande che sono state sintetizzate per facilità di lettura.			
Quesito:	<b>VOTO</b>		
	<b>2009</b>	<b>2011</b>	
1. Dai un voto alla <b>qualità grafica</b> del sito.	7	8	
2. Dai un voto a <b>tempi di caricamento</b> delle pagine.	7	7	
3. Dai un voto a <b>Facilità d'uso</b> del sito.	6	8	
4. Dai un voto a <b>completezza e aggiornamento</b> delle informazioni.	6	8	
<b>5. Dai un voto complessivo al sito.</b>	6	8	

												Voto
<b>Quesito:</b>	1. Dai un voto alla <b>qualità grafica del sito:</b>											<b>8</b>
Griglia valutazione	1	2	3	4	5	6	7	8	9	10	N/R	
n° Voti espressi	2	1	1	1	4	2	11	19	22	17	0	
% voti espressi	2,50%	1,25%	1,25%	1,25%	5,00%	2,50%	13,75%	23,75%	27,50%	21,25%	0,00%	



<b>Quesito:</b>	2. Dai un voto a <b>tempi di caricamento</b> delle pagine:											<b>7</b>
Griglia valutazione	1	2	3	4	5	6	7	8	9	10	N/R	
n° Voti espressi	1	1	1	3	4	7	12	21	17	7	0	
% voti espressi	5,00%	5,00%	1,25%	3,75%	5,00%	8,75%	15,00%	26,25%	21,25%	8,75%	0,00%	



<b>Quesito:</b>	3. Dai un voto a <b>Facilità d'uso</b> del sito:											<b>8</b>
Griglia valutazione	1	2	3	4	5	6	7	8	9	10	N/R	
n° Voti espressi	2	0	1	2	6	7	8	21	19	13	1	
% voti espressi	2,50%	0,00%	1,25%	2,50%	7,50%	8,75%	10,00%	26,25%	23,75%	16,25%	1,25%	



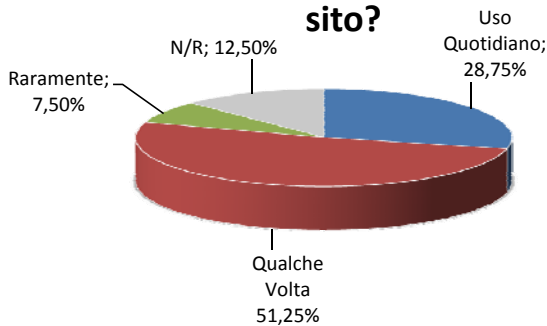
<b>Quesito:</b>	4. Dai un voto a <b>completezza e aggiornamento delle informazioni:</b>											<b>8</b>
Griglia valutazione	1	2	3	4	5	6	7	8	9	10	N/R	
n° Voti espressi	3	0	0	2	4	7	13	15	23	13	0	
% voti espressi	3,75%	0,00%	0,00%	2,50%	5,00%	8,75%	16,25%	18,75%	28,75%	16,25%	0,00%	



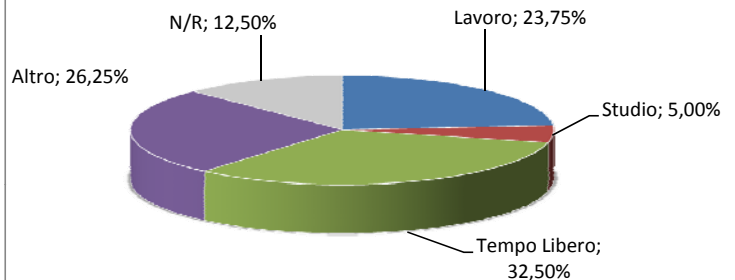
<b>Quesito:</b>	5. Dai un <b>voto complessivo</b> al sito:											<b>8</b>
Griglia valutazione	1	2	3	4	5	6	7	8	9	10	N/R	
n° Voti espressi	2	0	1	1	5	3	14	21	23	10	0	
% voti espressi	2,50%	0,00%	1,25%	1,25%	6,25%	3,75%	17,50%	26,25%	28,75%	12,50%	0,00%	



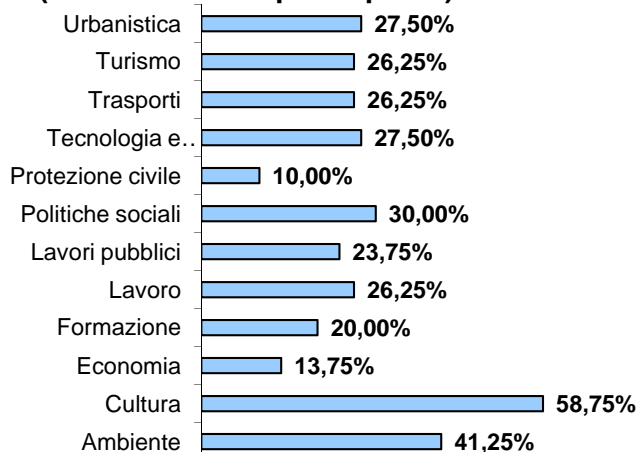
### 6. Con quale frequenza consulti il sito?



### 7. Per quale motivo lo consulti?



### 8. Quali temi ti interessano maggiormente? (Sono ammesse più risposte)



### 9. Cosa consulti con maggior frequenza? (Sono ammesse più risposte)

